

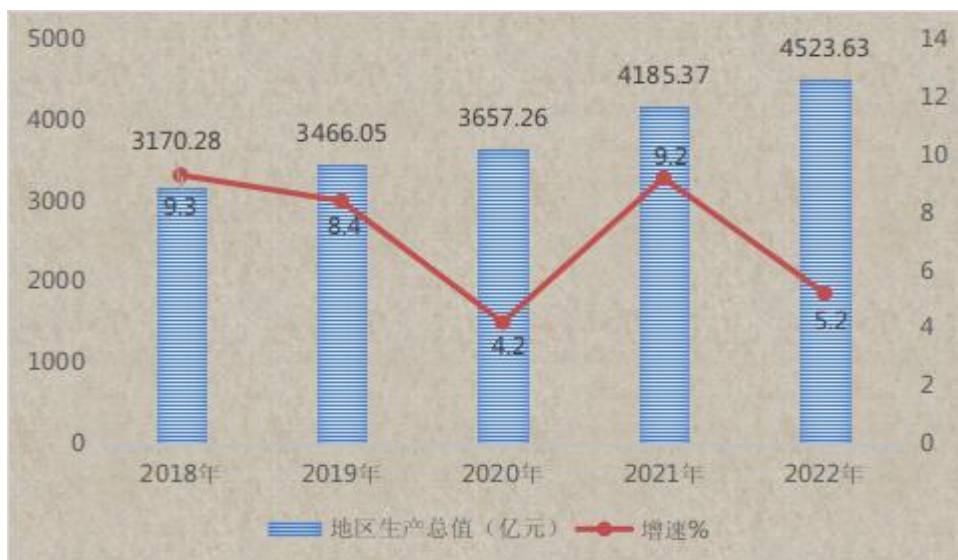
# 赣州市 2022 年国民经济和社会发展统计公报

2022 年，面对复杂严峻的外部环境和多重超预期因素的冲击影响，全市上下坚持以习近平新时代中国特色社会主义思想为指导，深入贯彻落实习近平总书记视察江西和赣州重要讲话精神，紧扣“六个江西”建设要求，深入实施“三大战略、八大行动”，加快建设革命老区高质量发展示范区，奋力谱写全面建设社会主义现代化赣州新篇章，全市经济社会发展迈上新台阶，实现新跨越。

## 一、综合

初步核算，全年地区生产总值 4523.63 亿元，比上年增长 5.2%。其中，第一产业增加值 450.83 亿元，增长 3.8%；第二产业增加值 1822.59 亿元，增长 6.6%；第三产业增加值 2250.21 亿元，增长 4.5%。三次产业结构 10.0：40.3：49.7。非公有制经济增加值 2892.57 亿元，增长 5.8%。

图 1 2018-2022 年地区生产总值及其增长速度



年末常住人口 898.81 万人，比上年末增加 0.81 万人。其中，城镇常住人口 512.34 万人，占全部常住人口的比重（常住人口城镇化率）为 57.0%，比上年末提高 0.65 个百分点。年末全市户籍总人口为 986.23 万人，其中城镇人口 348.84 万人，乡村人口 637.39 万人。

表 1 2022 年末常住人口数及构成情况

指 标	年末数（万人）	比重（%）
全市常住人口总量	898.81	100
# 男	462.59	51.5
女	436.22	48.5
# 0-15 岁	203.54	22.6
16-59 岁	547.17	60.9
60 周岁及以上	148.09	16.5
# 65 周岁及以上	108.46	12.1

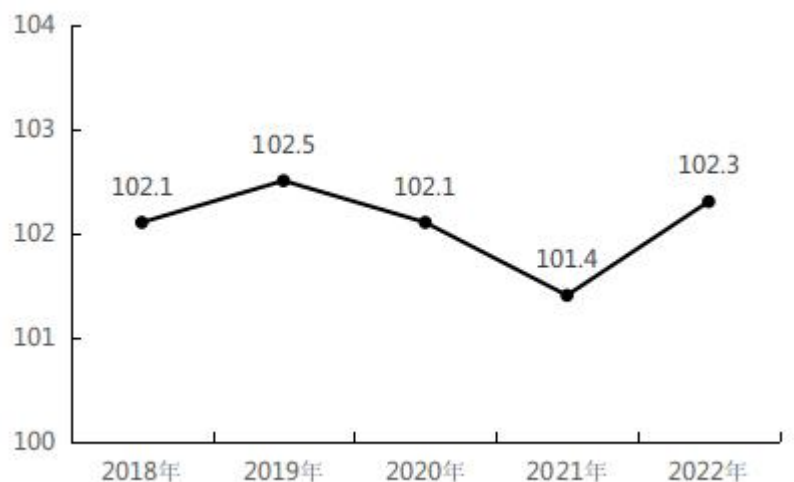
全年居民消费价格比上年上涨 2.3%，其中食品烟酒价格上涨 2.0%。在食品烟酒价格中，粮食价格上涨 1.0%，鲜菜价格上涨 8.9%，畜肉价格下跌 8.5%。商品零售价格上涨 3.9%。

表 2 2022 年居民消费价格分类别涨跌幅度

指 标	比上年涨跌（%）
居民消费价格	2.3
# 食品烟酒	2.0
衣着	-0.8
居住	0.9
生活用品及服务	1.7
交通和通信	5.5

教育文化和娱乐	5.1
医疗保健	0.5
其他用品和服务	1.3

图 2 2018-2022 年居民消费价格总指数（以上年同期为 100）



## 二、农业

全年农林牧渔业总产值 736.85 亿元，比上年增长 4.2%。粮食播种面积 755.77 万亩，增长 0.2%。油料播种面积 92.13 万亩，增长 0.3%。其中油菜籽 30.35 万亩，下降 0.7%。蔬菜播种面积 222.76 万亩，增长 1.5%。

全年粮食总产量 257.48 万吨，比上年下降 1.7%。油料产量 15.10 万吨，增长 2.2%。其中油菜籽 2.6 万吨，增长 2.3%。蔬菜产量 429.28 万吨，增长 3.5%。烟叶产量 1.36 万吨，增长 1.4%。茶叶产量 0.54 万吨，增长 7.3%。水果产量 213.60 万吨，增长 6.4%。

全年肉类总产量 87.93 万吨，比上年增长 2.4%。其中猪肉产量 57.91 万吨，增长 1.4%；牛肉产量 4.02 万吨，增长 6.7%。禽蛋产量 7.38 万吨，增长 11.9%。牛奶产量 5.57 万吨，增长 14.0%。

年末生猪存栏 386.02 万头，比上年末增长 3.6%；生猪出栏 700.01 万头，增长 1.1%。

全年水产品产量 32.90 万吨，比上年增长 5.5%。其中养殖水产品产量 32.57 万吨，捕捞水产品产量 0.33 万吨。

表 3 2022 年主要畜牧、水产品产量及其增长速度

产品名称	单位	产量	比上年增长 (%)
肉类总产量	万吨	87.93	2.4
#猪肉	万吨	57.91	1.4
牛肉	万吨	4.02	6.7
禽肉	万吨	25.74	4.0
牛奶	万吨	5.57	14.0
禽蛋	万吨	7.38	11.9
出栏肉猪	万头	700.01	1.1
家禽出笼	万只	17112.32	2.4
水产品产量	万吨	32.90	5.5

### 三、工业与建筑业

全年规模以上工业增加值增长 8.8%。分轻重工业看，轻工业下降 8.2%，重工业增长 17.2%。分经济类型看，国有企业增长 13.5%，集体企业下降 63.4%，股份制企业增长 9.8%，外商及港澳台商投资企业增长 1.9%，其他经济类型企业增长 6.4%。分行业看，35 个行业大类中 16 个行业实现增长，其中化学原料和化学制品制造业增长 76.5%，废弃资源综合利用业增长 29.3%，有色金属冶炼和压延加工业增长 25.0%，电气机械和器材制造业增长 22.4%，医药制造业增长 18.6%，计算机、通信和其他电子设备制造业增长 17.7%，仪器仪表制造业增长 11.0%。新产业加

速发展,高技术制造业增加值增长 22.6%,快于规模以上工业 13.8 个百分点,占全市比重为 24.2%;装备制造业增加值增长 19.7%,快于规模以上工业 10.9 个百分点,占全市比重为 32.0%。

表 4 2022 年规模以上工业主要产品产量及其增长速度

产品名称	计量单位	指标值	同比增长 (%)
原盐	万吨	77.83	0.0
精制食用植物油	吨	6371.63	-16.6
饮料酒	千升	34798.28	2.0
#白酒(折 65 度)	千升	4117.54	-39.2
布	万米	6282.89	-17.5
服装	万件	35817.34	3.0
人造板	万立方米	169.15	-17.1
家具	万件	4077.93	0.4
机制纸及纸板	万吨	49.35	18.2
烧碱(折 100%)	万吨	48.43	49.2
中成药	吨	4701.36	-15.8
化学纤维	吨	19092.77	-43.5
水泥	万吨	1739.37	-9.4
钢材	万吨	117.40	-19.6
十种有色金属	吨	75465.06	36.0
铜材	万吨	30.13	-5.5
锂离子电池	亿只	2.67	55.2
太阳能电池(光伏)	万千瓦	134.01	311.2
灯具及照明装置	亿套(台、个)	2.82	-23.5
显示器	万台	523.07	-18.5
液晶显示屏	亿片	2.24	-5.5
电子元件	亿只	48.57	-3.8
印制电路板	万平方米	3220.66	3.6
发电量	亿千瓦时	260.72	114.4
其中:火力发电量	亿千瓦时	190.45	207.7

产品名称	计量单位	指标值	同比增长 (%)
水力发电量	亿千瓦时	15.4	45.2

全年建筑业总产值 671.1 亿元，增长 10.7%。其中建筑工程产值 596.9 亿元，增长 14.1%，占建筑业总产值的 88.9%；安装工程产值 44.8 亿元，下降 15.1%，占 6.7%；其他产值 29.4 亿元，下降 3.8%，占 4.4%。资质以上总、专包建筑业企业共 1066 家，比上年增加 203 家。其中特级和一级总、专包企业 39 家，增加 6 家；二级企业 206 家，增加 36 家；三级及其他企业 821 家，增加 161 家。

#### 四、服务业

全年服务业增加值 2250.21 亿元，增长 4.5%。其中批发和零售业增加值 365.98 亿元，比上年增长 5.1%；住宿和餐饮业增加值 133.60 亿元，增长 2.6%；金融保险业增加值 317.79 亿元，增长 5.1%；房地产业增加值 352.97 亿元，增长 1.1%。全年规模以上服务业企业营业收入增长 15.1%。

全年交通运输、仓储及邮政业增加值 180.90 亿元，增长 2.0%。铁路货物运输量 561.1 万吨，增长 19.9%；铁路旅客运输量 1246.38 万人次，下降 23.1%。公路通车里程 45465 公里。其中高速公路（赣州境内）通车里程 1729 公里。公路货物运输量 22618 万吨，比上年下降 1.47%；货物运输周转量 165.35 亿吨公里，增长 3.2%；旅客运输量 1605 万人，下降 35.0%；旅客运输周转量 13.07 亿人公里，下降 37.3%。

表5 2022年公路运输量及周转量

指 标	单 位	指标值	比上年增长 (%)
货物运输量	万吨	22618	-1.47
旅客运输量	万人	1605	-35.0
货物运输周转量	亿吨公里	165.35	3.2
旅客运输周转量	亿人公里	13.07	-37.3

全年共接待旅游总人数 9500.2 万人次，增长 2.8%，旅游总收入 1045.5 亿元人民币，增长 2.9%。

年末民用汽车保有量 137.2 万辆，增长 7.2%。年末私人汽车保有量 129.48 万辆，增长 7.4%。

全年完成电信业务收入 69.07 亿元。年末固定及移动电话用户总数 1010.5 万户，其中移动电话用户 930.90 万户，固定电话用户 79.56 万户。固定互联网宽带接入用户 330.47 万户，比上年末增加 36.33 万户。

全年邮政行业业务总量 33.55 亿元，增长 11.5%，邮政行业业务收入 37.24 亿元，增长 16.0%。邮政业全年完成邮政函件业务 34.68 万件，包裹业务 4.62 万件，快递业务量 22797.83 万件；快递业务收入 24.50 亿元。

## 五、固定资产投资

全年固定资产投资增长 9.7%。分产业投资看，第一产业投资下降 7.8%，第二产业投资下降 0.3%，第三产业投资增长 20.4%。

分企业类型看，国有企业投资增长 33.8%，有限责任公司投资增长 17.7%，股份有限公司投资下降 15.0%，私营企业投资下降 3.0%，港澳台商企业投资增长 2.5%，外商投资增长 19.9%。分领域看，工业投资下降 0.3%，基础设施投资增长 41.7%，房地产开发投资下降 3.6%。其中民间投资下降 1%。

图 3 2018-2022 年固定资产投资增长速度



表 6 2022 年分行业固定资产投资增长速度

行 业	比上年增长 (%)
总 计	9.7
农、林、牧、渔业	-6.9
农、林、牧、渔专业及辅助性活动	18.4
采矿业	20.7
有色金属矿采选业	265.6
制造业	0.3
农副食品加工业	39.8



纺织服装和服饰业	2.3
家具制造业	-36.4
化学原料及化学制品制造业	-8.5
非金属矿物制品业	-4.5
有色金属冶炼及压延加工业	80.6
电气机械及器材制造业	9.8
计算机、通信和其他电子设备制造业	-5.7
电力、热力、燃气及水的生产和供应业	-7.9
电力、热力的生产和供应业	-3.2
水的生产和供应业	-24.3
批发和零售业	-37.2
交通运输、仓储和邮政业	27.6
住宿和餐饮业	132.0
信息传输、软件和信息技术服务业	-21.3
金融业	-92.7
房地产业	-3.5
租赁和商务服务业	58.0
科学研究和技术服务业	67.4
水利、环境和公共设施管理业	49.9
居民服务、修理和其他服务业	15.5
教育	22.2
卫生和社会工作	79.0
文化、体育和娱乐业	-23.1
公共管理和社会组织	128.8

全年房屋施工面积 4317.49 万平方米，下降 6.6%；房屋竣工面积 315.80 万平方米，增长 33.9%；商品房销售面积 1328.15 万平方米，下降 6%；商品房待售面积 101.32 万平方米，增长 13.4%。商品房销售额 894.93 亿元，下降 10%。

## 六、国内贸易

全年社会消费品零售总额 2100.01 亿元，增长 5.7%。限额以上单位实现消费品零售额 626.29 亿元，增长 14.2%。其中商品零售额 583.2 亿元，增长 12.6%；餐饮收入 43.1 亿元，增长 40.9%。通过公共网络平台实现的商品销售额 48.08 亿元，增长 64%。限额以上单位商品零售额分类中，粮油、食品类增长 41.7%，服装、鞋帽、针纺织品类增长 26.5%，日用品类增长 18.4%，石油及制品类增长 17.8%，家用电器和音像器材类增长 16.9%，汽车类下降 10.7%，化妆品类、中西药品类、建筑及装潢材料类分别增长 30.1%、17.6%和 4.7%。

图 4 2018-2022 年社会消费品零售总额



## 七、对外经济

全年货物进出口总额 1033.1 亿元，增长 39.9%；其中进口额 208.98 亿元，增长 29.0%；出口额 824.11 亿元，增长 43.0%。一般贸易出口 638.88 亿元，增长 40.46%；民营企业出口 677.44 亿元，增长 56.31%，占全部出口额比重分别达 77.53%、82.2%。机电产品出口 406.51 亿元，增长 46.65%；高新技术产品出口 210.23 亿元，增长 81.08%，占全部出口额比重分别达 49.33%、25.51%。全年实际利用外资 3.73 亿美元，增长 4.3%。利用省外 2000 万元以上项目资金 1200.42 亿元，增长 9.8%。

图 5 2018-2022 年进出口情况



## 八、财政金融

全年一般公共预算收入 306.06 亿元，增长 4.1%。其中税收收入 174.52 亿元，下降 12.8%，占一般公共预算收入的比重为 57.0%。一般公共预算支出 1027.65 亿元，增长 6.9%。民生支出 849.08 亿元，占一般公共预算支出的比重为 82.6%。其中教育、

农林水、卫生健康、住房保障、科学技术、交通运输支出分别达225.53亿元、134.03亿元、124.86亿元、34.56亿元、33.01亿元、28.24亿元，分别增长3.4%、2.5%、6.9%、37.2%、7.5%、2.7%。

图6 2018-2022年一般公共预算收入及增速



年末金融机构本外币各项存款余额7306.15亿元，比年初增加870.59亿元，比上年增长13.5%。其中住户存款4918.87亿元，比年初增加642.71亿元。各项贷款余额7456.17亿元，比年初增加833.70亿元，比上年增长12.6%。其中短期贷款943.73亿元，比年初减少16.60亿元；中长期贷款2787.03亿元，比年初增加253.62亿元。

全年保费收入141.20亿元，增长3.3%。其中财产险保费收入56.71亿元，增长9.7%；人身险保费收入84.49亿元，下降0.6%。

## 九、人民生活与社会保障

全年城镇居民人均可支配收入42231元，增长5.2%；农村

居民人均可支配收入 15900 元，增长 8.3%。城镇居民人均消费支出 25824 元，增长 6.0%；农村居民人均消费支出 14880 元，增长 9.4%。城镇居民家庭恩格尔系数 31.0%，比上年下降 0.8 个百分点；农村居民家庭恩格尔系数 33.1%，下降 1.6 个百分点。

表 7 2018-2022 年城乡居民生活改善情况

指 标	单位	2018 年	2019 年	2020 年	2021 年	2022 年
城镇居民人均可支配收入	元	32163	34826	37031	40160	42231
农村居民人均可支配收入	元	10782	11941	13036	14675	15900
城镇居民家庭恩格尔系数	%	31.9	30.8	32.2	31.8	31.0
农村居民家庭恩格尔系数	%	34.0	33.4	35.5	34.7	33.1

全年社会保险基金筹集总额 290.5 亿元，比上年增加 16.3 亿元。城乡居民养老保险基金筹集总额 35.32 亿元，增加 2.68 亿元；城镇职工养老保险基金筹集总额 192.37 亿元，增加 8.75 亿元；机关事业单位养老保险基金筹集总额 46.5 亿元，增加 4.32 亿元；工伤保险基金筹集总额 2.09 亿元，减少 0.44 亿元；失业保险基金筹集总额 2.57 亿元，增加 0.58 亿元。

年末参加城镇职工基本养老保险人数 185.12 万人，比上年末增加 19.48 万人；参加城乡居民社会养老保险人数 437.54 万人，减少 0.57 万人。参加基本医疗保险人数 940.55 万人，减少 8.46 万人，其中参加城镇职工医保人数 84.85 万人，增加 7.5 万人；参加城乡居民医保人数 819.7 万人，减少 15.96 万人。参加工伤保险人数 77.17 万人，增加 5.77 万人。参加失业保险人数 46.5

万人，增加 6.35 万人。参加生育保险人数 61.31 万人，增加 6.94 万人。

全年共有 3.46 万城镇居民和 33.03 万农村居民得到政府最低生活保障。共有综合福利院、敬老院和光荣院 274 个。其中综合福利院 12 个、敬老院 249 个、光荣院 13 个。共有民办养老服务机构 68 个。

## 十、教育和科学技术

全年研究生教育招生 2950 人，在校研究生 8104 人，毕业生 1690 人。普通高等教育（不含研究生）招生 4.84 万人，在校学生 14.08 万人，毕业生 3.50 万人。各类中等职业教育（包括中等专业和中等职业学校）招生 4.34 万人，在校学生 12.36 万人，毕业生 3.24 万人。普通高中招生 8.82 万人，在校学生 25.24 万人，毕业生 7.58 万人。普通初中招生 14.01 万人，在校学生 43.61 万人，毕业生 16.70 万人。普通小学招生 12.07 万人，在校学生 80.12 万人，毕业生 13.92 万人。特殊教育（含送教上门及随班就读学生）招生 1840 人，在校学生 9652 人，毕业生 2151 人。学前教育在园幼儿 32.4 万人。九年义务教育巩固率为 99.75%，高中阶段毛入学率为 93.51%。

全年境内授予专利权 1.57 万件，PCT 专利申请受理量 27 件。境内有效发明专利 0.48 万件，每万人口发明专利拥有量 5.33 件。

全年国家重点研发计划共安排 31 个重点专项，33 个科技项目，国家科技重大专项共安排 1 个课题。全年共签订技术合同 1874 项，技术合同成交金额 117.09 亿元，增长 68.0%。

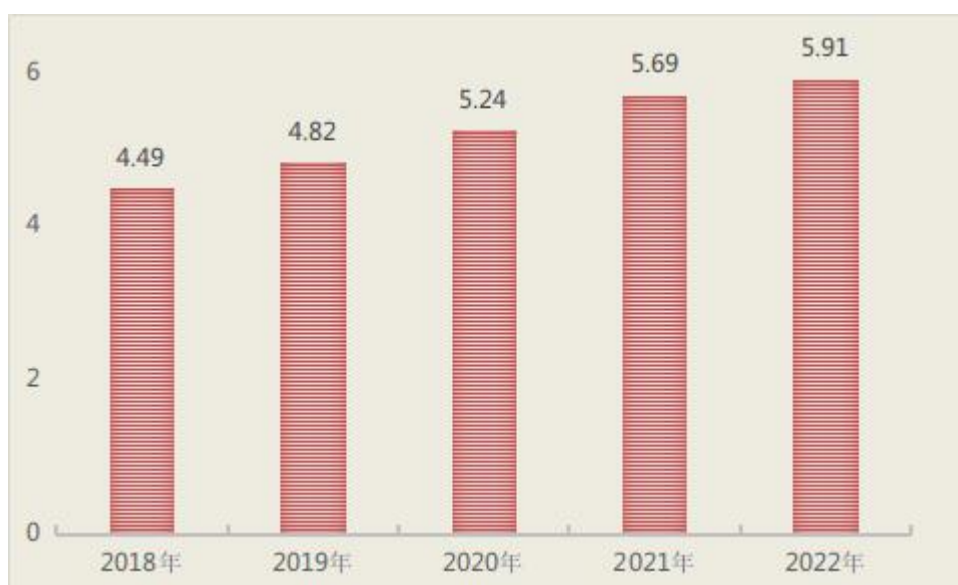
## 十一、文化、卫生和体育

年末电视人口覆盖率 99.97%，广播人口覆盖率 99.98%。

共有文化馆 19 个，组织文艺活动 2189 次；乡镇文化站 310 个，组织文艺活动 11292 次；专业艺术表演团体 19 个，演出场次 3106 次；公共图书馆 19 个，有藏书 548.41 万册，图书流通 439.25 万册次；博物馆 21 个，文物藏品 7.94 万件（套），参观人数 694.40 万人次。

共有卫生机构 8169 个。其中医院 178 个，社区卫生服务中心（站）56 个，卫生院 326 个，村卫生室 6194 个，诊所、卫生所、医务室共 1279 个，疾病预防控制中心 21 个，专科疾病防治院（所、站）27 个，妇幼保健院 19 个。卫生技术人员 5.91 万人。其中执业（助理）医师 2.09 万人，注册护士 2.67 万人。卫生机构床位 6.2 万张。

图 7 2018-2022 年卫生技术人员数（万人）



全年共组织有影响的各类群众健身活动 511 次，参与人数超 1000 万人次；市级青少年俱乐部 23 个，市级体育社会组织 71 个（其中市级协会 54 个，市级俱乐部 17 个）；二级裁判员发展人数 300 个，二级运动员发展人数 252 个；公共体育场地（市本级管理使用）9 个，其中田径场 3 个，体育馆 1 个，全民健身广场 1 个，游泳馆（池）3 个。共有少儿体育学校 18 个，在训学生 8653 人，专职教练员 150 人。

## 十二、资源、环境和安全生产

年末有森林公园 31 个，面积为 14.93 万公顷。其中，国家森林公园 10 个，面积为 12.10 万公顷；省级森林公园 21 个，面积 2.83 万公顷。

年末有自然保护区 51 处，总面积 23.70 万公顷，占全市国土面积的 6.0%；其中国家级自然保护区 3 处，面积 4.6617 万公顷；省级面积 5.7529 万公顷；市县级 13.281 万公顷。全市森林覆盖率 76.2%。

全年环境空气质量优良 338 天，未出现中度污染和重度污染天气，优良率为 92.6%。全市地表水 I-III 类水质断面比例为 97.3%。有空气自动监测站 40 个，环境监测站 17 个，污水处理厂 54 座（其中生活污水处理厂 25 座、工业污水处理厂 29 座）。

全年发生安全生产事故 45 起、死亡 51 人，分别下降 56.7%、53.2%。工矿商贸企业就业人员每 10 万人生产安全事故死亡人数 0.297 人，下降 42.1%；道路交通事故每万车死亡人数 0.71 人，下降 12.3%。



**注释:**

1. 部分数据因四舍五入的原因，存在着分项与合计不等的情况。
2. 地区生产总值，一、二、三产增加值，规模以上工业增加值，批发和零售业增加值，住宿和餐饮业增加值，金融保险业增加值，房地产业增加值，交通运输、仓储及邮政业增加值绝对数按现价计算，增长速度按可比价计算。
3. 上年部分数据进行了修订。2022 年部分数据为上报数。
4. 全年实际利用外资为商务部统计口径数据，较往年有所变化。